

Как провести плановую / внеплановую смену ключа электронной подписи для ЕГАИС РосАлкогольРегулирования.

Чтобы поменять ключи пользователей портала ЕГАИС, нужно сформировать новую квалифицированную электронную подпись в разделе «ГОСТ» и новый RSA-ключ в разделе «PKI» носителя JaCarta PKI/ГОСТ/SE.

Важно!

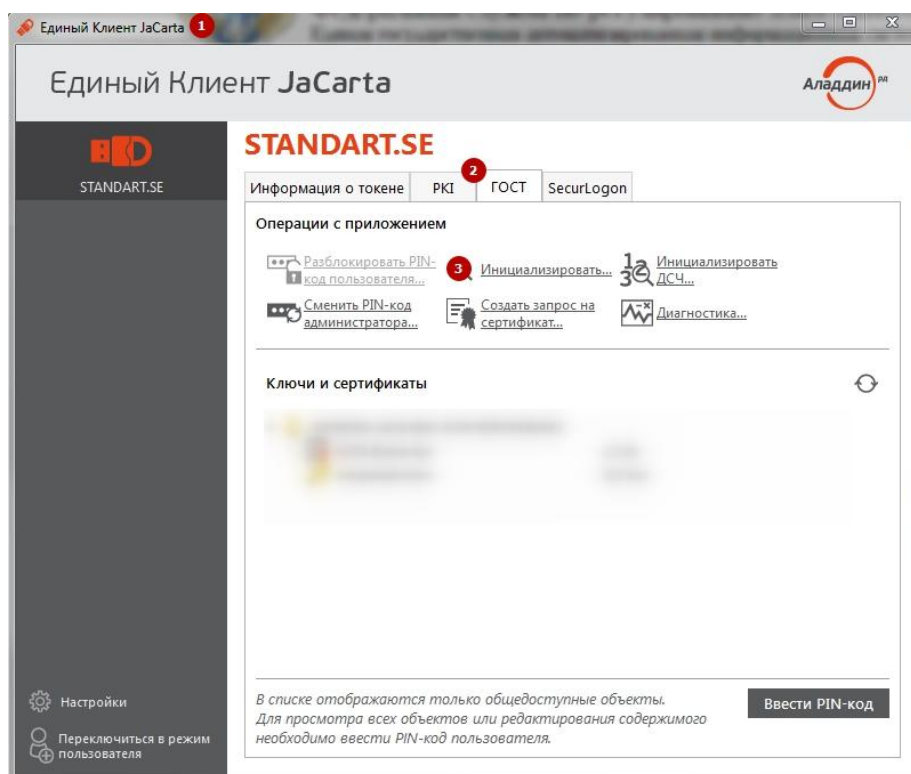
Перед формированием новых ключей необходимо произвести инициализацию обоих разделов носителя.

1. Инициализация раздела «ГОСТ»

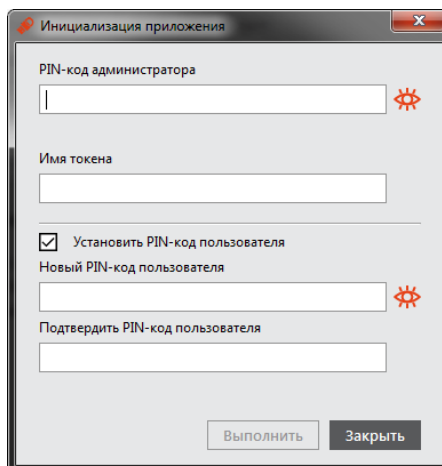
1.1. Запустите ПО «Единый Клиент JaCarta»

1.2. Перейдите на вкладку «ГОСТ».

1.3. Нажмите на ссылку «Инициализировать».



1.4. Откроется окно «Инициализация приложения».



1.5. В поле «PIN-код администратора» введите стандартный пин-код администратора для раздела «ГОСТ» носителя - **1234567890**.

1.6. В полях «Новый PIN-код пользователя» и «Подтвердить PIN-код пользователя» необходимо ввести стандартный пин-код пользователя для раздела «ГОСТ» носителя - **0987654321**.

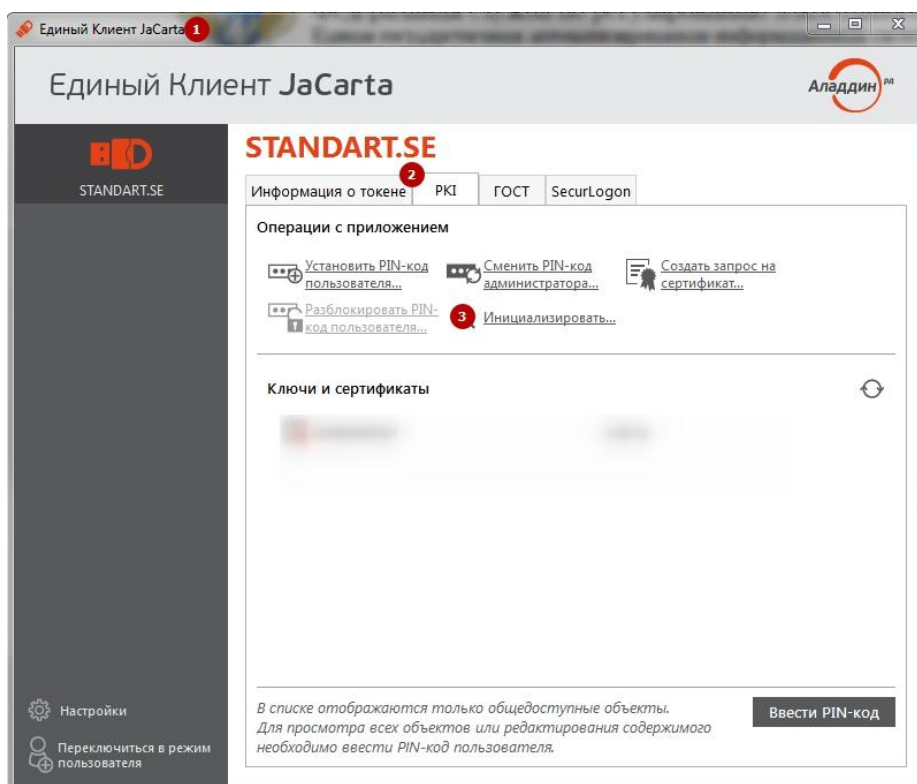
1.7. Нажмите клавишу «Выполнить» и дождитесь окончания инициализации носителя.

2. Инициализация раздела «PKI»

2.1. Запустите ПО «Единый Клиент JaCarta».

2.2. Перейдите на вкладку «PKI».

2.3. Нажмите на ссылку «Инициализировать».



2.4. Откроется окно «Инициализация приложения».

2.5. В поле «PIN-код администратора» введите стандартный пин-код администратора для раздела «PKI» носителя - **00000000** (восемь нулей).

2.6. В полях «Новый PIN-код пользователя» и «Подтвердить PIN-код пользователя» необходимо ввести стандартный пин-код пользователя для раздела «PKI» - **11111111** (восемь единиц).

2.7. Нажмите клавишу «Выполнить» и дождитесь окончания инициализации носителя.

3. Сформируйте квалифицированную ЭП в разделе «ГОСТ» носителя,

используя соответствующий сервис ЗАО «Калуга Астрал»

- **Web-регистратор** - для партнеров лицензиатов ФСБ и обособленных подразделений ЗАО «Калуга Астрал», работающими по «прямой» схеме выдачи ЭП;
- **1С-ЭТП** - для партнеров 1С-фрачайзи, подключающих клиентов по «удаленной» схеме выдачи ЭП.

4. Сформируйте RSA-ключи в разделе «PKI» носителя

4.1. Войдите в личный кабинет портала ЕГАИС (www.egais.ru), используя сформированную в разделе «ГОСТ» квалифицированную электронную подпись.

Федеральная служба по регулированию алкогольного рынка РФ
Единая государственная автоматизированная информационная система

1 Войти в личный кабинет

2

ИНН
КПП
ФИО
Email

© 2009-2015 Федеральная служба по регулированию алкогольного рынка.
Официальный сайт

Все права защищены
Email: info@egais.ru

4.2. Перейдите в раздел «Получить ключ», а затем нажмите клавишу «Сформировать ключ».

4.3. Перейдите в раздел «Получить ключ», а затем нажмите клавишу «Сформировать ключ».

Единая государственная автоматизированная информационная система

Новости

Получить ключ 1

Транспортный модуль

Тестовый транспортный модуль

Контрагенты

Журнал учета розничной продажи

Добавление номенклатуры

Переотправка накладных/актов

Выход

Места осуществления деятельности

1). Выберите из списка место осуществления деятельности для которого необходимо сформировать ключ.

2). После получения ключа доступа к системе ЕГАИС, скачайте и установите транспортный модуль системы.

Описание документооборота
Требования к аппаратному ключу
Справочник иностранных контрагентов (Дата формирования 28.11.2016 14:00:23)

Поиск КПП :

2 Сформировать ключ Показать адрес(а)

Сформировать ключ Показать адрес(а)